

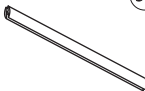




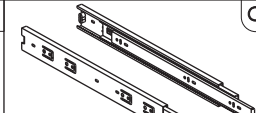


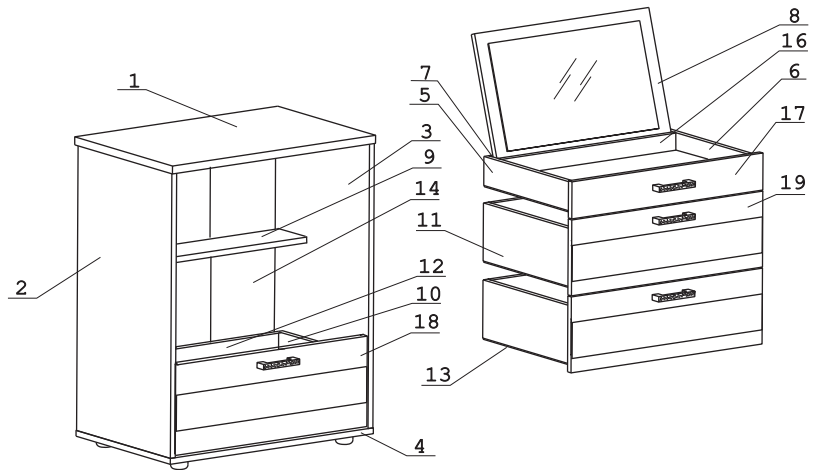

Евровинт 5022 шт.	Дюбель 30мм 10 шт.	Дюбель 20мм укороч. 12 шт.	Эксцентрик 1622 шт.	Шуруп 4x16 20 шт.	Саморез 6x10 12 шт.	Шуруп 3x12 п/сфера 50 шт.	Направл. ролик. 400 мм 3-компл.
							
Ручка R314 4 шт.	Заглушка эксцентрика 12 шт.	Стыков. профиль L=780мм -1шт.	Опора меб. регулир. 4 шт.	Шайба 12x4 пл. 8 шт.	Уголок RV8 8 шт.	Шкант метал. 2 шт.	Направл. полновыкат. 400 1-компл.
							
П/д с резин. кольцом 2 шт.	Кронштейн механ. 1компл.						

Наименование деталей

1. Крышка	676x446	1 шт.
2. Боковина левая	784x428	1 шт.
3. Боковина правая	784x428	1 шт.
4. Основание	676x430	1 шт.
5. Боковина ящика левая	400x80	1 шт.
6. Боковина ящика правая	400x80	1 шт.
7. Стенка ящика	584x80	1 шт.
8. Крышка ящика с зеркалом	580x359	1 шт.
9. Ригель	642x128	1 шт.
10. Боковина ящика правая	400x160	3 шт.
11. Боковина ящика левая	400x160	3 шт.
12. Стенка ящика	585x160	3 шт.
13. Дно ящика ДВП	615x404	4 шт.
14. Стенка ДВП	804x334	2 шт.
16. Ригель	584x56	1 шт.
17. Фасад ящика МДФ	636x102	1 шт.
18. Фасад ящика МДФ ДР	636x249	1 шт.
19. Фасад ящика МДФ ДР	636x209	2 шт.



Внимание!
Перед установкой полновыкатных направляющих на боковины комода и ящика их требуется разъединить нажатием на рычажок.

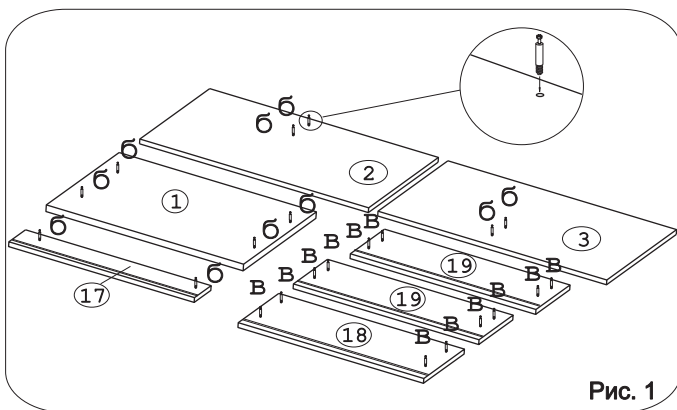
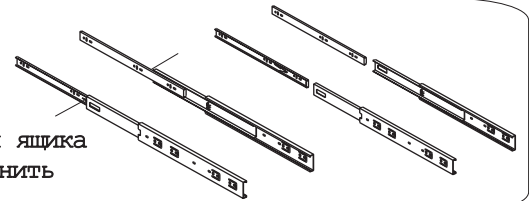


Рис. 1

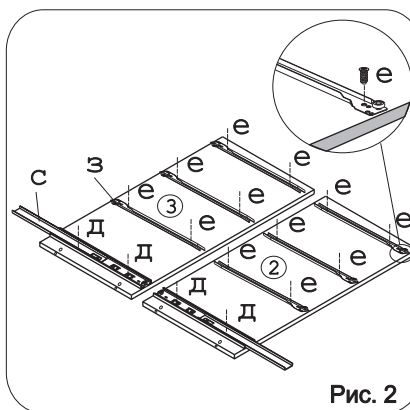


Рис. 2

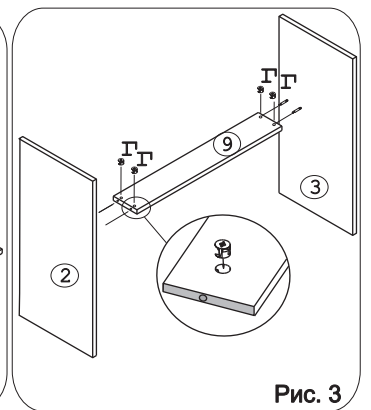


Рис. 3

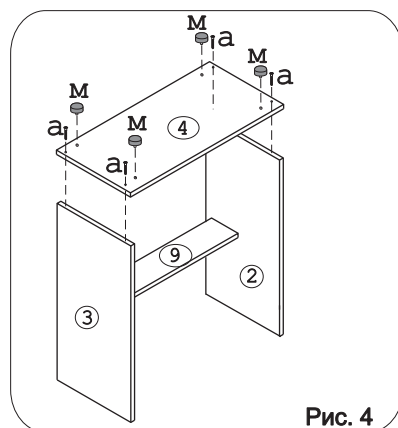


Рис. 4

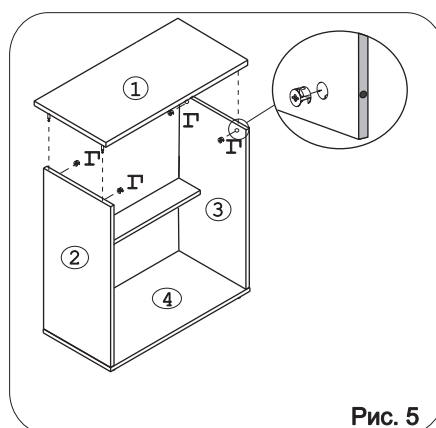


Рис. 5

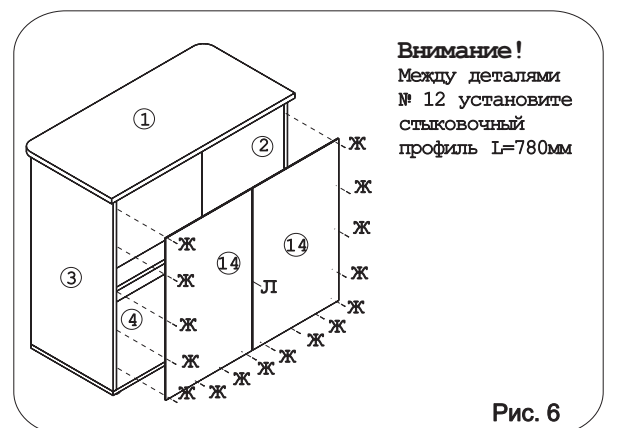


Рис. 6

Внимание!
Между деталями № 12 установите стыковочный профиль L=780мм

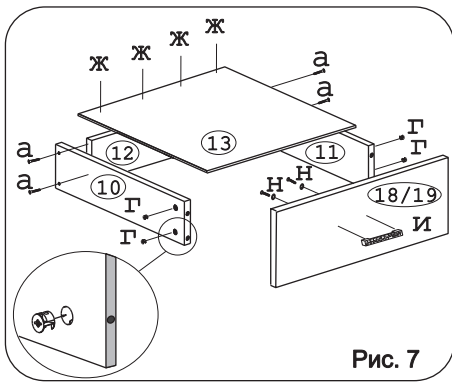


Рис. 7

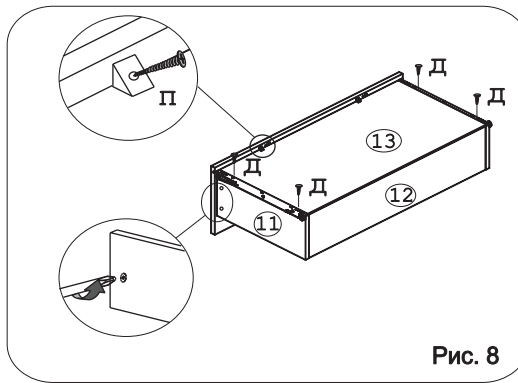


Рис. 8

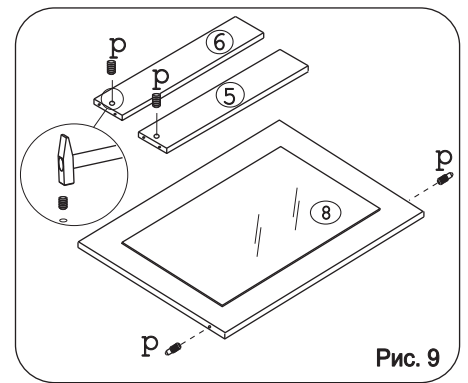


Рис. 9

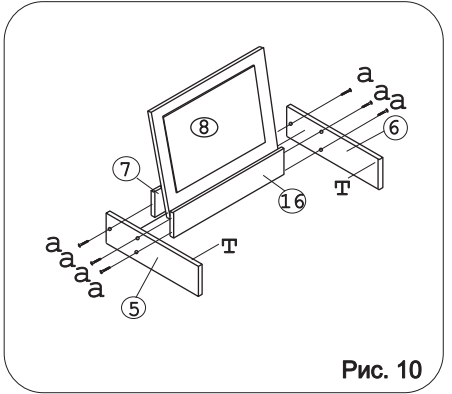


Рис. 10

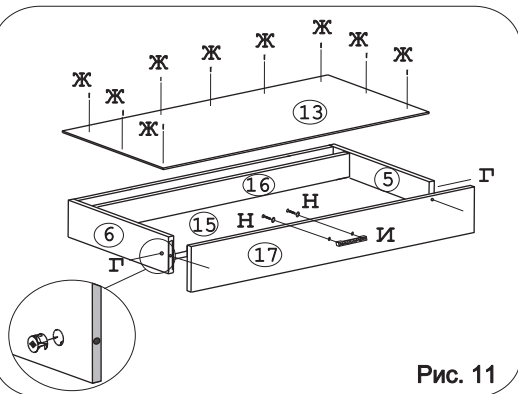


Рис. 11

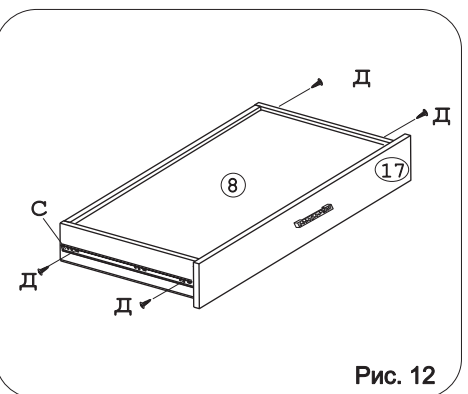


Рис. 12



Рис. 13

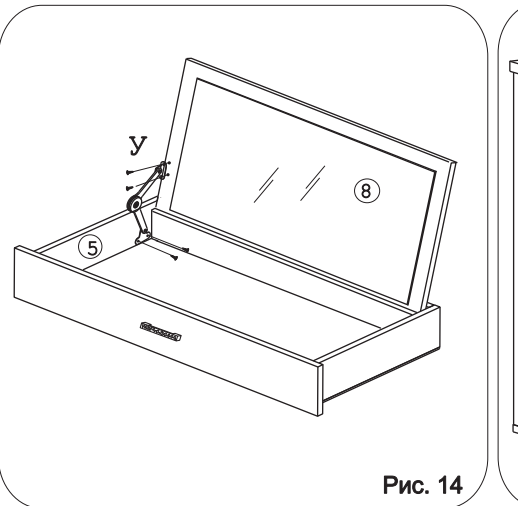


Рис. 14

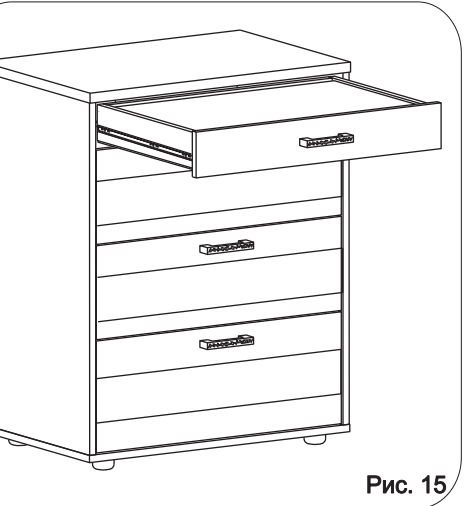


Рис. 15